



УПРАВЛЕНИЕ ФЕДЕРАЛЬНОЙ СЛУЖБЫ
ГОСУДАРСТВЕННОЙ СТАТИСТИКИ
ПО ХАБАРОВСКОМУ КРАЮ, МАГАДАНСКОЙ
ОБЛАСТИ, ЕВРЕЙСКОЙ АВТОНОМНОЙ ОБЛАСТИ
И ЧУКОТСКОМУ АВТОНОМНОМУ ОКРУГУ

ИНДЕКСЫ ПОТРЕБИТЕЛЬСКИХ ЦЕН

январь 2024

15.02.2024

Хабаровский край

СОДЕРЖАНИЕ

Индексы потребительских цен	3
Индексы потребительских цен на отдельные группы и виды продовольственных товаров	5
Средние цены и индексы потребительских цен на плодоовощную продукцию	8
Индексы потребительских цен на отдельные группы непродовольственных товаров	11
Индексы потребительских цен на услуги	14
Средние цены и индексы потребительских цен на топливо моторное	17

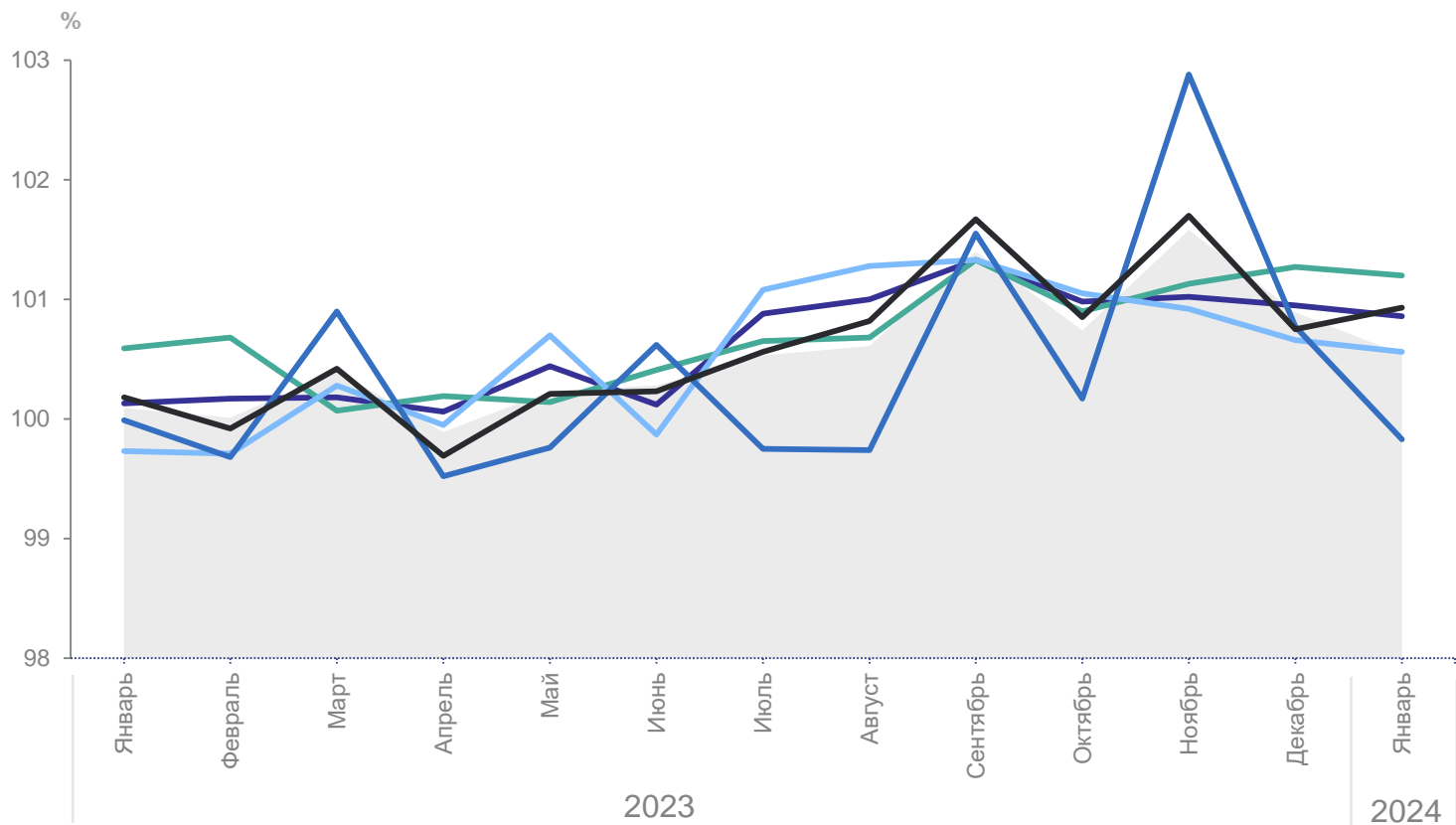
1

Индексы потребительских цен

ИНДЕКСЫ ПОТРЕБИТЕЛЬСКИХ ЦЕН

к предыдущему месяцу 2023 г., в процентах

ХАБАРОВСКСТАТ



январь 2024 г. к декабрю 2023 г., в процентах

ИПЦ **100.54**

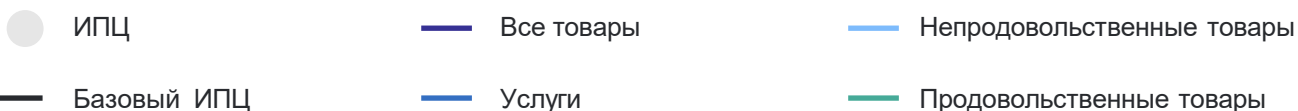
Все товары **100.86**

Продовольственные товары **101.20**

Непродовольственные товары **100.56**

Услуги **99.83**

Базовый ИПЦ **100.93**



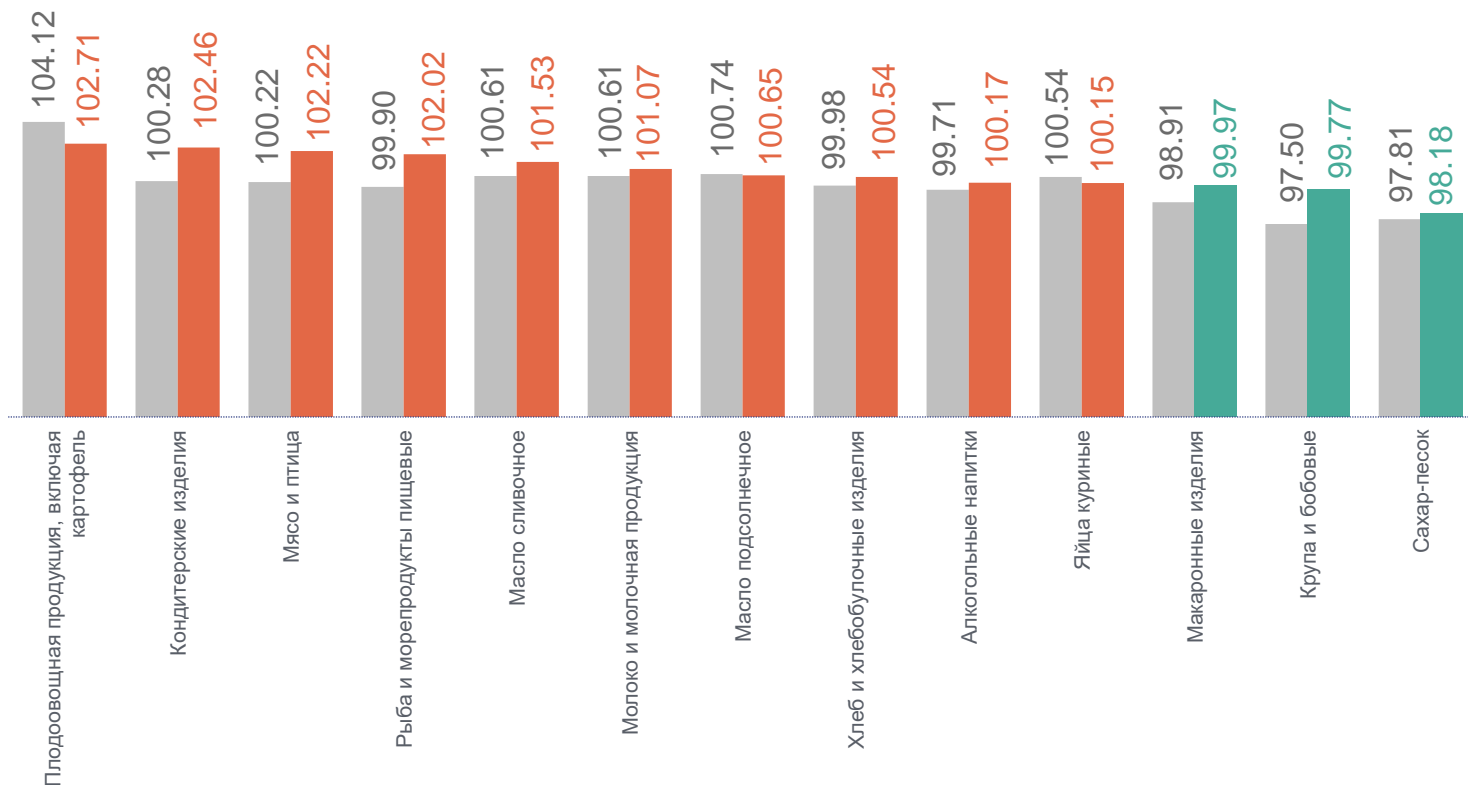
2

Индексы потребительских цен на отдельные группы и виды продовольственных товаров

ИНДЕКСЫ ПОТРЕБИТЕЛЬСКИХ ЦЕН НА ОТДЕЛЬНЫЕ ГРУППЫ И ВИДЫ ПРОДОВОЛЬСТВЕННЫХ ТОВАРОВ

ХАБАРОВСКСТАТ

январь 2024 г. к декабрю 2023 г., в процентах



● Январь 2023 г. к декабрю 2022 г.

● Январь 2024 г. к декабрю 2023 г.

Продовольственные товары **101.20**

Фруктоовощная продукция, включая картофель **102.71**

Кондитерские изделия **102.46**

Мясо и птица **102.22**

Макаронные изделия **99.97**

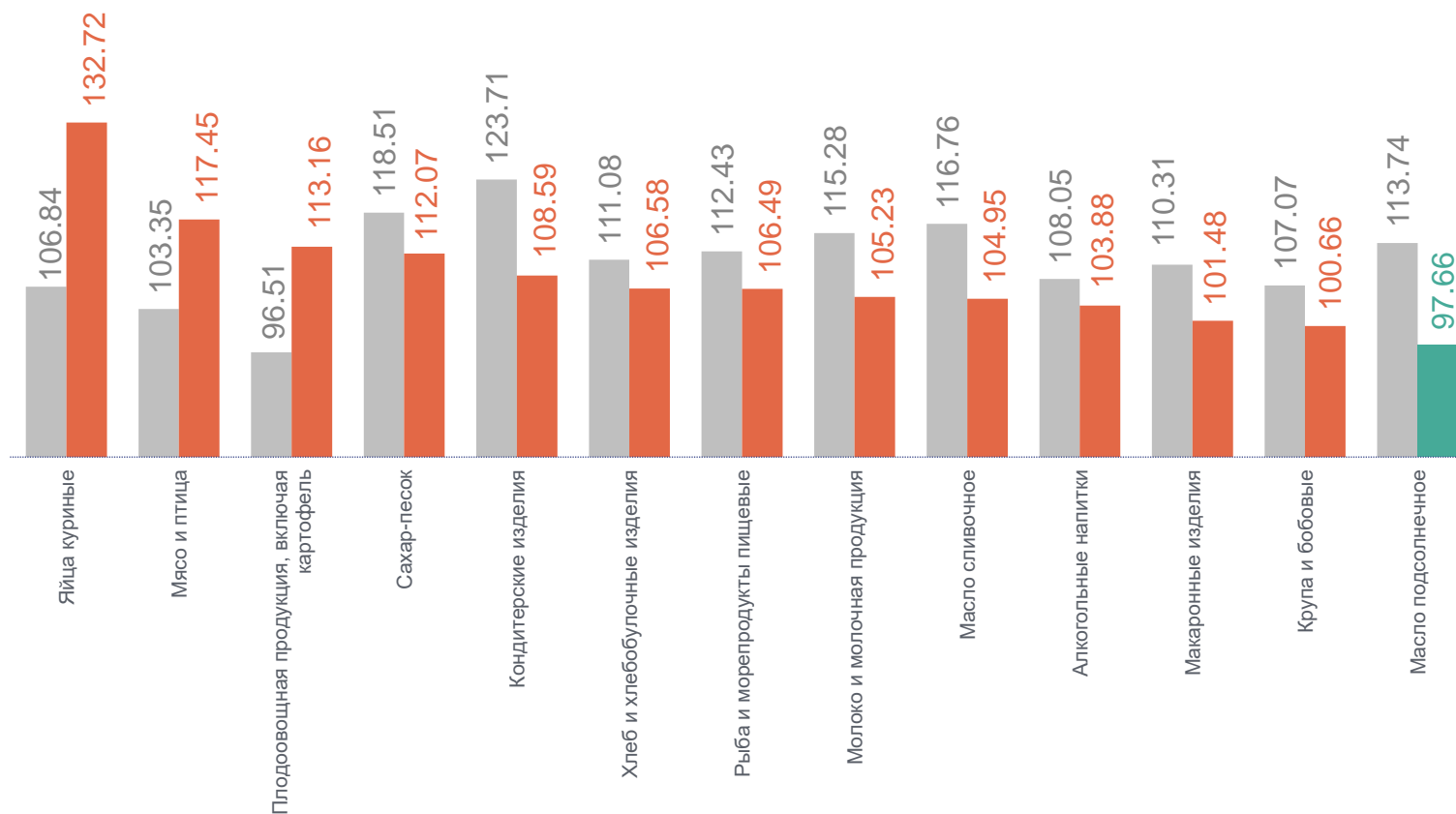
Крупа и бобовые **99.77**

Сахар-песок **98.18**

ИНДЕКСЫ ПОТРЕБИТЕЛЬСКИХ ЦЕН НА ОТДЕЛЬНЫЕ ГРУППЫ И ВИДЫ ПРОДОВОЛЬСТВЕННЫХ ТОВАРОВ

ХАБАРОВСКСТАТ

январь 2024 г. к январю 2023 г., в процентах



Продовольственные товары	108.99
Яйца куриные	132.72
Мясо и птица	117.45
Фруктоовощная продукция, включая картофель	113.16
Сахар-песок	112.07
Масло подсолнечное	97.66

● Январь 2023 г. к январю 2022 г.

● Январь 2024 г. к январю 2023 г.

3

**Средние цены и индексы
потребительских цен
на плодоовощную продукцию**

ИНДЕКСЫ ПОТРЕБИТЕЛЬСКИХ ЦЕН НА ПЛОДООВОЩНУЮ ПРОДУКЦИЮ

январь 2024 г. к декабрю 2023 г., в процентах

ХАБАРОВСКСТАТ



Январь 2024 г. к декабрю 2023 г.

Фрутоовощная продукция, включая картофель	102.71
Огурцы свежие	116.40
Капуста белокочанная свежая	111.01
Картофель	108.12
Зелень свежая	99.39
Бананы	98.09
Яблоки	96.99

СРЕДНИЕ ЦЕНЫ НА ПЛОДООВОЩНУЮ ПРОДУКЦИЮ

январь 2024 г. к декабрю 2023 г., рублей за килограмм

ХАБАРОВСКСТАТ

Помидоры свежие **242.14 ↑**

Лук репчатый **49.12 ↑**

Лимоны **212.80 ↓**

Картофель **52.01 ↑**

Чеснок **307.50 ↑**

Апельсины **208.64 ↑**

Свёкла столовая **61.59 ↑**

Зелень свежая **1 015.97 ↓**

Груши **313.15 ↑**

Морковь **73.64 ↓**

Орехи **1 227.94 ↑**

Виноград **336.35 ↑**

Капуста белокочанная свежая **56.91 ↑**

Сухофрукты **433.04 ●**

Бананы **192.35 ↓**

Огурцы свежие **271.52 ↑**

Яблоки **191.28 ↑**

● Повышение ● Понижение ● Без изменений

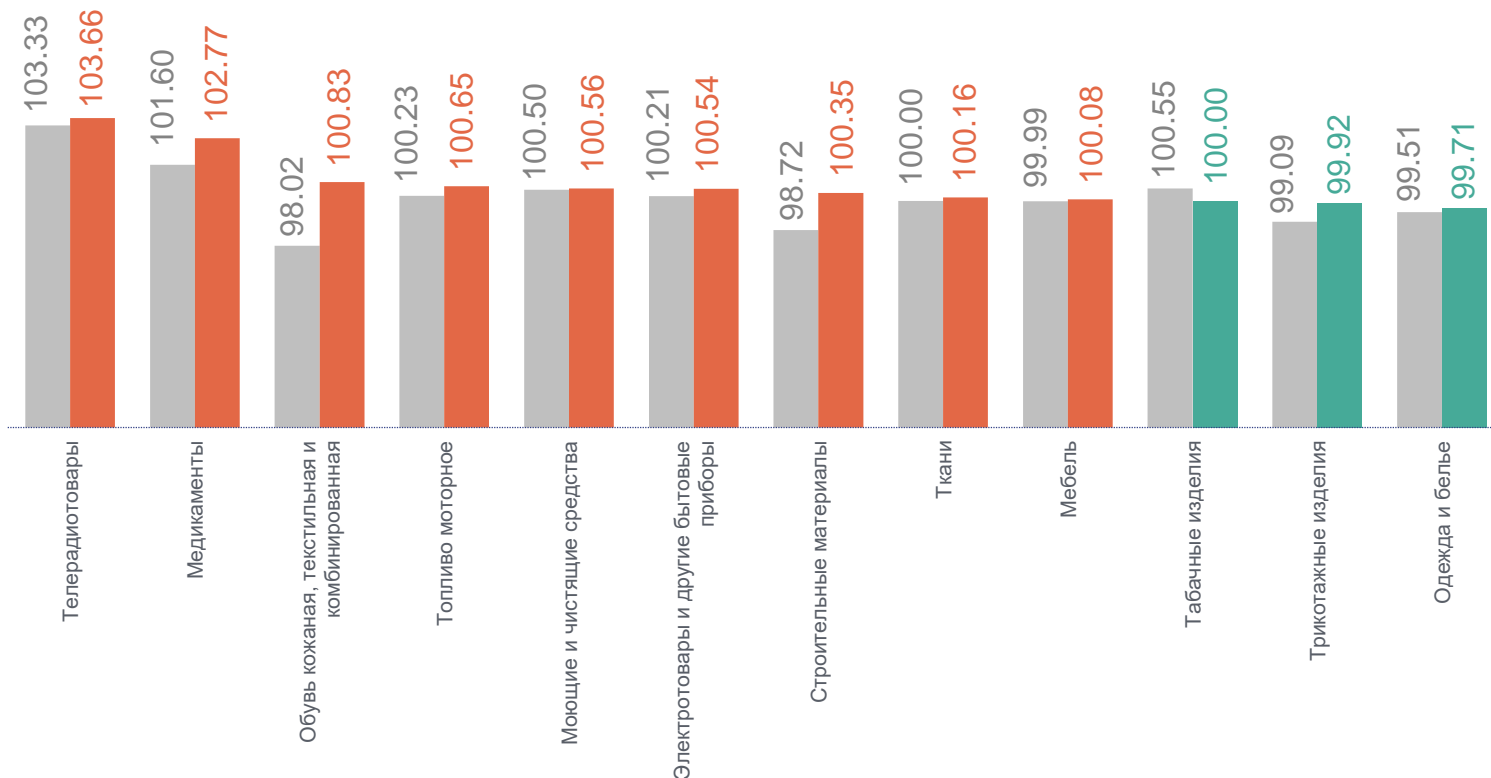
4

**Индексы потребительских цен
на отдельные группы
непродовольственных товаров**

ИНДЕКСЫ ПОТРЕБИТЕЛЬСКИХ ЦЕН НА ОТДЕЛЬНЫЕ ГРУППЫ НЕПРОДОВОЛЬСТВЕННЫХ ТОВАРОВ

январь 2024 г. к декабрю 2023 г., в процентах

ХАБАРОВСКСТАТ



● Январь 2023 г. к декабрю 2022 г.

● Январь 2024 г. к декабрю 2023 г.

Непродовольственные товары **100.56**

Телерадиотовары 103.66

Медикаменты 102.77

Обувь кожаная, текстильная и комбинированная 100.83

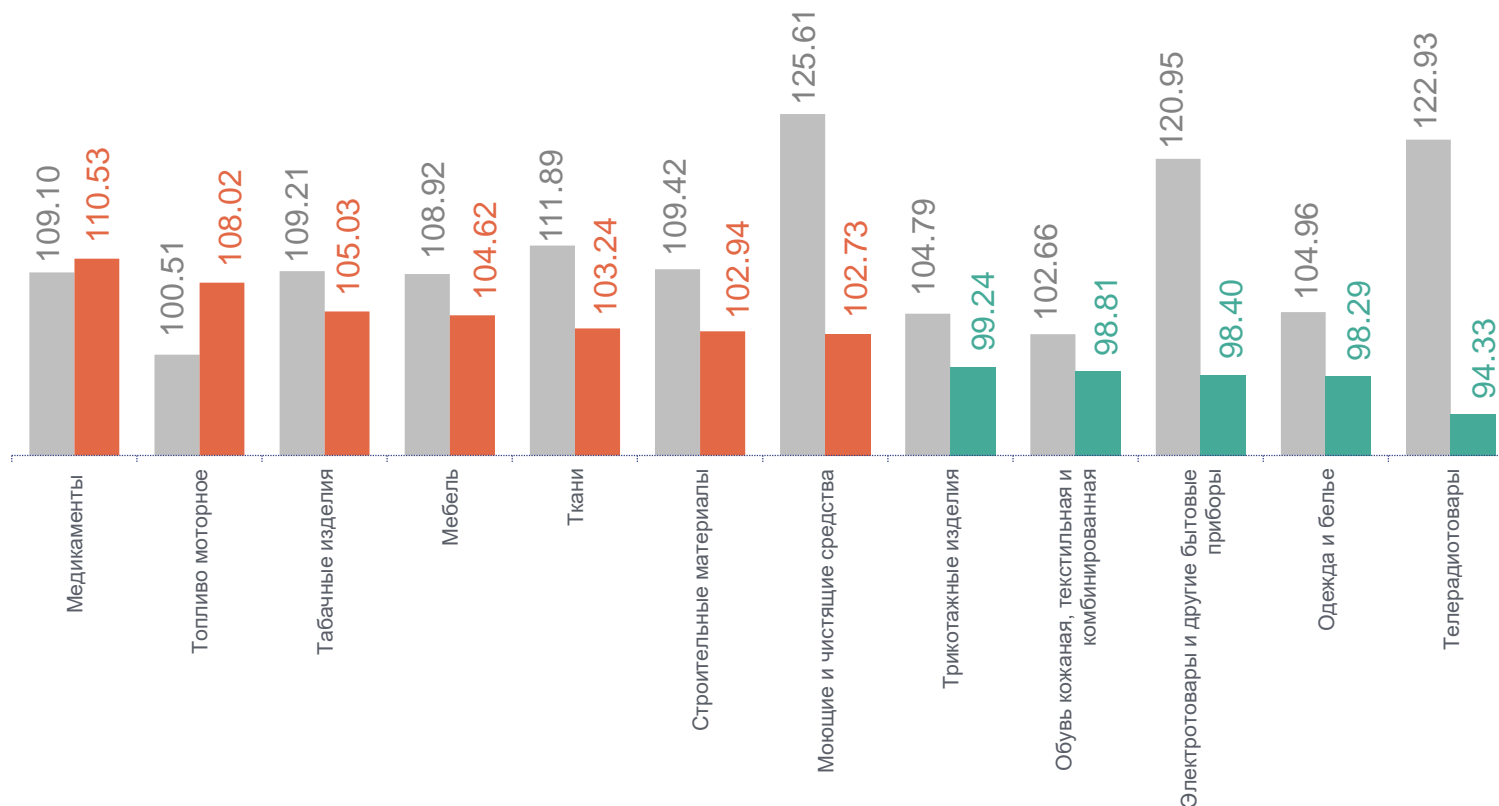
Трикотажные изделия 99.92

Одежда и белье 99.71

ИНДЕКСЫ ПОТРЕБИТЕЛЬСКИХ ЦЕН НА ОТДЕЛЬНЫЕ ГРУППЫ НЕПРОДОВОЛЬСТВЕННЫХ ТОВАРОВ

ХАБАРОВСКСТАТ

январь 2024 г. к январю 2023 г., в процентах



Непродовольственные товары **107.63**

Медикаменты 110.53

Топливо моторное 108.02

Табачные изделия 105.03

Электротовары и другие бытовые приборы 98.40

Одежда и белье 98.29

Телерадиотовары 94.33

● Январь 2023 г. к январю 2022 г.

● Январь 2024 г. к январю 2023 г.

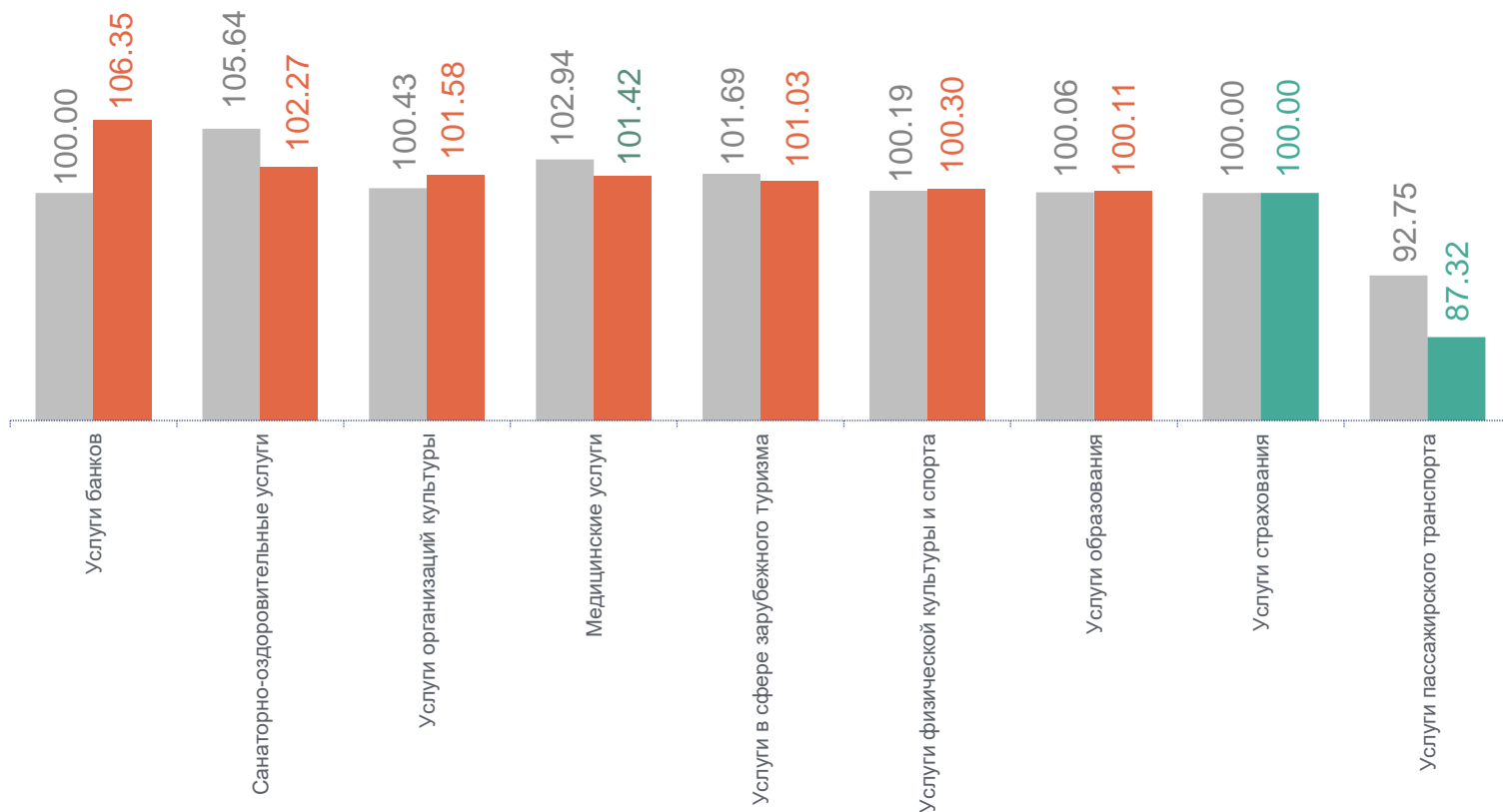
5

Индексы потребительских цен
на услуги

ИНДЕКСЫ ПОТРЕБИТЕЛЬСКИХ ЦЕН НА УСЛУГИ

январь 2024 г. к декабрю 2023 г., в процентах

ХАБАРОВСКСТАТ



● Январь 2023 г. к декабрю 2022 г.

● Январь 2024 г. к декабрю 2023 г.

Услуги

99.83

Услуги банков

106.35

Санаторно-оздоровительные услуги

102.27

Услуги организаций культуры

101.58

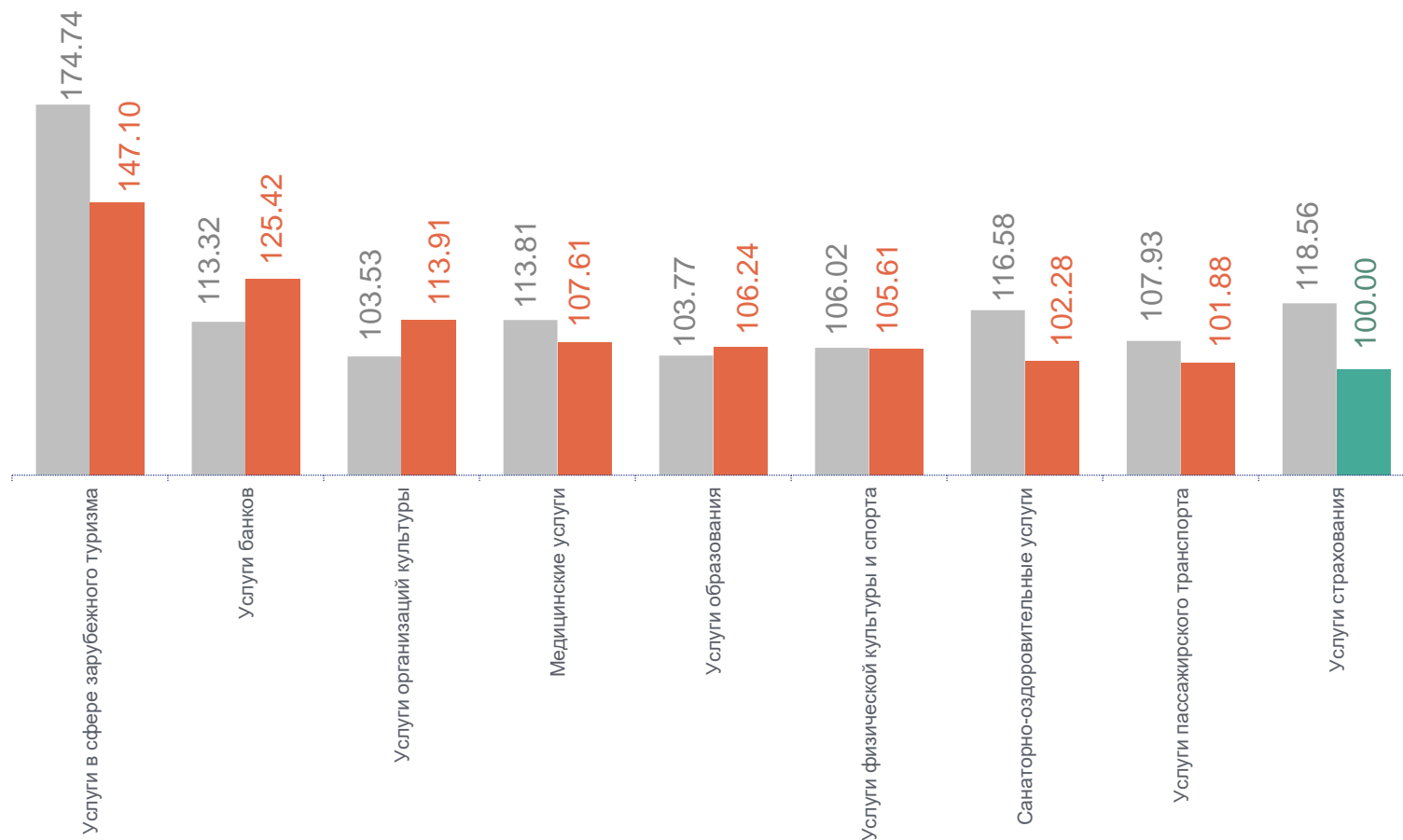
Услуги пассажирского транспорта

87.32

ИНДЕКСЫ ПОТРЕБИТЕЛЬСКИХ ЦЕН НА УСЛУГИ

январь 2024 г. к январю 2023 г., в процентах

ХАБАРОВСКСТАТ



● Январь 2023 г. к январю 2022 г.

● Январь 2024 г. к январю 2023 г.

Услуги

105.25

Услуги в сфере
зарубежного туризма

147.10

Услуги банков

125.42

Услуги организаций
культуры

113.91

Медицинские услуги

107.61

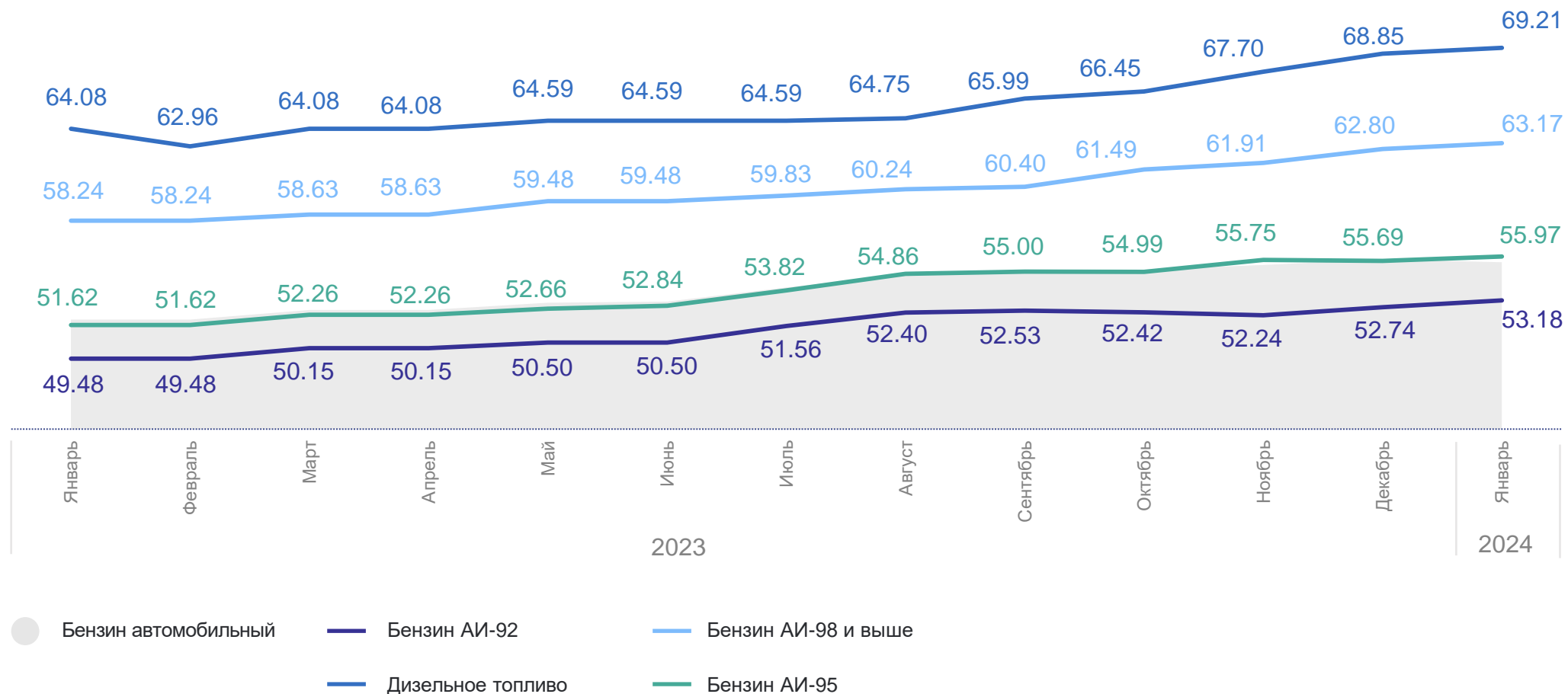
6

**Средние цены и индексы
потребительских цен
на топливо моторное**

СРЕДНИЕ ПОТРЕБИТЕЛЬСКИЕ ЦЕНЫ НА ТОПЛИВО МОТОРНОЕ

2023-2024гг., рублей за литр

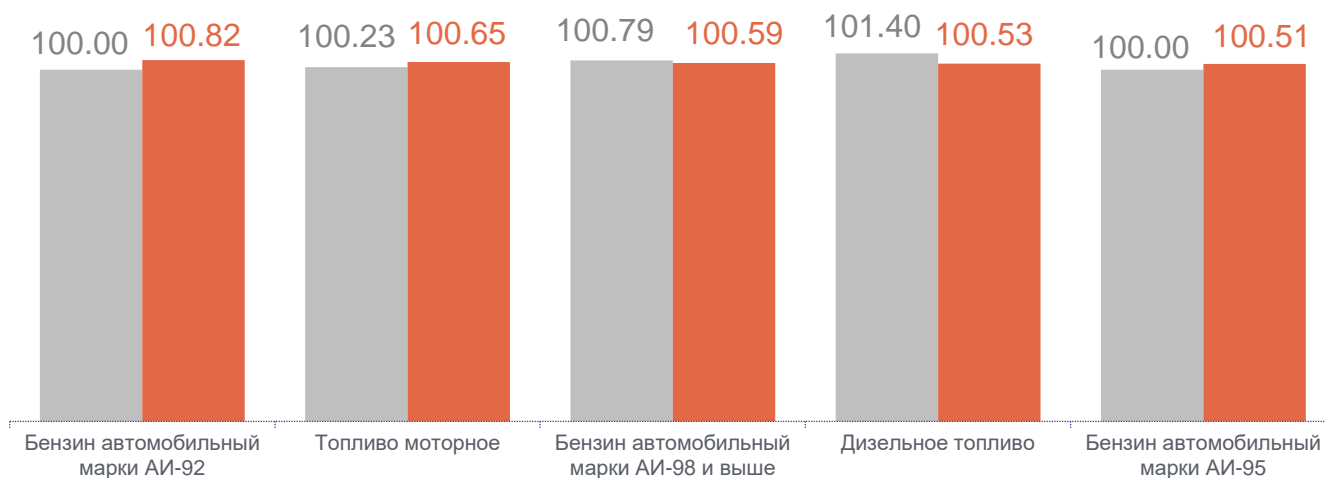
ХАБАРОВСКСТАТ



ИНДЕКСЫ ПОТРЕБИТЕЛЬСКИХ ЦЕН НА ТОПЛИВО МОТОРНОЕ

январь 2024 г. к декабрю 2023 г., в процентах

ХАБАРОВСКСТАТ



январь 2024 г. к январю 2023 г., в процентах

Топливо моторное	108.02
Бензин автомобильный марки АИ-92	107.45
Бензин автомобильный марки АИ-95	108.43
Бензин автомобильный марки АИ-98 и выше	108.44
Дизельное топливо	108.01

● Январь 2023 г. к декабрю 2022 г. ● Январь 2024 г. к декабрю 2023 г.